



Rede de Educação

**MURIALDO**<sup>®</sup>



ClipEscola



O aplicativo ClipEscola, é a agenda digital do Colégio Murialdo, que oferece inovações, melhorias e mais facilidade para a comunidade escolar. A ferramenta substitui a agenda física e o aplicativo Educconect, e apresenta a rotina escolar do aluno de forma rápida e eficaz, diretamente pelo celular. Uma plataforma de comunicação que aproxima escola e família, centralizando todas as informações.

**DOWNLOAD**



**CONFIRA O  
VÍDEO E  
VEJA COMO  
INSTALAR  
NO CELULAR**

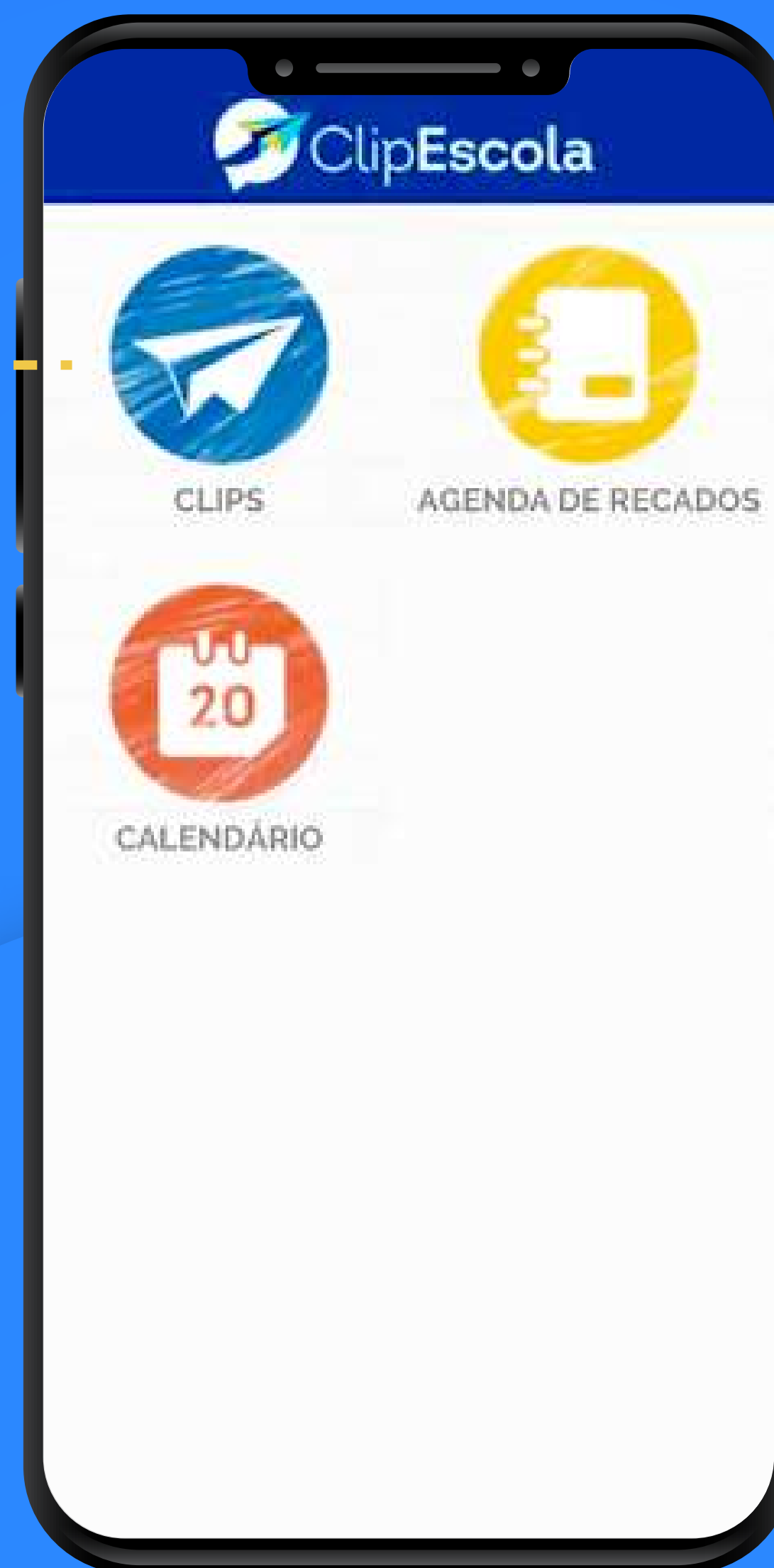


DOWNLOAD



# CONFIRA AS FUNÇÕES

Na função Clips, será possível visualizar e acompanhar os recados e comunicados da escola. Quando o colégio enviar um Clip, você receberá uma notificação.





**Na função Clips,** será possível visualizar e acompanhar os recados e comunicados da escola. Quando o colégio enviar um Clip, você receberá uma notificação. Para visualizá-la, basta abrir o APP, e acessar Clips.

## A função Clip será segmentada por categorias. Confira:



- **Biblioteca:** notificações sobre livros que estão com a devolução atrasada ou, ainda, comunicados do setor;



- **Comunicados:** serão enviados os mais variados avisos, como quando ocorrer lanches coletivos, solicitação de materiais para a realização de atividades em sala de aula;



- **Cardápio:** essa categoria será disponibilizada para os alunos do Turno Inverso, e apresentará mensalmente o cardápio das refeições realizadas no colégio;



- **Controle de Tarefas:** notificações sobre as tarefas não entregues/ não realizadas e também as datas das provas que serão realizadas ao longo do ano letivo;



- **Controle de Uniformes:** registra a falta do uso do uniforme;



**Na função Clips,** será possível visualizar e acompanhar os recados e comunicados da escola. Quando o colégio enviar um Clip, você receberá uma notificação. Para visualizá-la, basta abrir o APP, e acessar Clips.

## A função Clip será segmentada por categorias. Confira:



- **Controle de Materiais:** solicitação de materiais para a realização de atividades em sala de aula. Exemplo: cartolinas, tintas, argila, etc.;



- **Eventos:** notificações dos eventos e atividades programados pelo colégio;



- **Financeiro:** notificações sobre boletos liberados para pagamento e reforço da data de vencimento;



- **Relacionamento Interpessoal:** registro das condutas inadequadas do aluno;

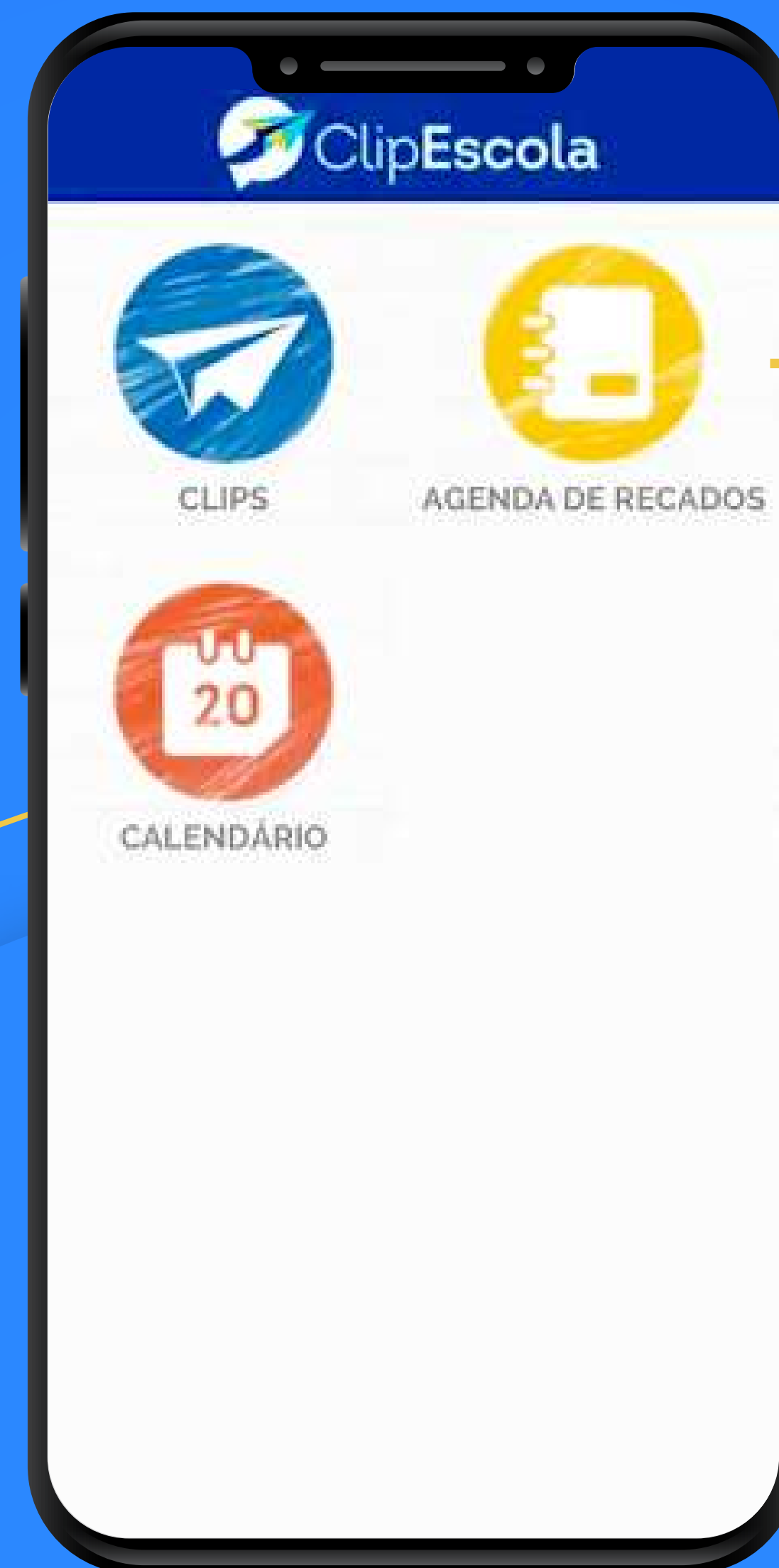


- **Saúde e bem-estar:** registro do estado de saúde do aluno, de alguma situação em que o estudante tenha se machucado no colégio;



- **Secretaria:** solicitação de documentações.

# CONFIRA AS FUNÇÕES



A função Agenda de Recados deverá ser acessada quando você quiser se comunicar com o colégio.



**A função Agenda de Recados** deverá ser acessada quando você quiser se comunicar com o colégio. Para isso, basta escolher a categoria para a qual você vai querer enviar a mensagem, clicar no ícone do lápis amarelo, escrever e enviar!

## A função Agenda de Recados será segmentada por categorias. Confira:



- **Agendar Atendimento:** solicitar atendimento com o professor, coordenação, orientação, direção, psicologia e atividades extras;



- **Autorização de Saída Antecipada:** solicitar saída antecipada para compromissos que irão ocorrer no horário de aula (médico, dentista, entre outros);



- **Biblioteca:** registrar dúvidas referentes ao serviço da biblioteca. Ex: empréstimos de livros, reservas, etc;



- **Professores:** esta função ficará disponível até o 5º ano do Ensino Fundamental I. Já os responsáveis dos alunos do Ensino Fundamental II e Ensino Médio deverão utilizar a categoria “Agendar Atendimento”.



- **Financeiro:** solicitar esclarecimentos referente ao financeiro;



**A função Agenda de Recados** deverá ser acessada quando você quiser se comunicar com o colégio. Para isso, basta escolher a categoria para a qual você vai querer enviar a mensagem, clicar no ícone do lápis amarelo, escrever e enviar!


## A função Agenda de Recados será segmentada por categorias. Confira:



- **Geral:** esclarecer possíveis dúvidas gerais que possam surgir no decorrer do ano letivo;



- **Saúde e bem-estar:** registrar a situação de saúde do aluno ou, até mesmo, dosagens de remédios que deveriam ser ministradas no horário de aula;




- **Secretaria:** esclarecer dúvidas referentes às documentações;



- **Turno Inverso:** solicitações referentes ao turno inverso;

# CONFIRA AS FUNÇÕES

Na função calendário, serão apresentados os eventos e atividades programados pela instituição





**Na função calendário,** serão apresentados os eventos e atividades programados pela instituição, segmentado por duas categorias:

- **Registro dos eventos do ano:** Nele, você encontra um calendário aonde poderá verificar a data de todos os eventos escolares e confirmar ou não sua presença. Essas datas ficam automaticamente sincronizadas com a agenda do celular e notificações automáticas serão enviadas para lembrar da proximidade do evento.
- **Aviso sobre avaliações:** essa função também apresenta as datas das principais avaliações.



# ClipEscola

DOWNLOAD

