


Manual
de acesso à


REMA TRICULA ON-LINE



A Rede Murialdo de Educação informa que o processo de Rematrículas para 2022 evoluiu: além da possibilidade presencial, teremos o processo no formato on-line, no PORTAL DE REMATRÍCULAS. Vale ressaltar que o portal só estará em funcionamento nas datas estipuladas em cada Colégio.



 Murialdo Centro (CXS)
18/10 a 12/11

 Murialdo Ana Rech (CXS)
13/10 a 19/11

 Murialdo Porto Alegre
25/10 a 12/11

 Murialdo Araranguá
A partir de 25/10

 Link de Acesso
bitly.com/remamurli



ETAPA 1

Nesta etapa, é necessária a autenticação do usuário, que é o responsável financeiro pelo aluno. O login é o CPF e a senha é a mesma utilizada no App da Instituição.

**RE
MA
TRÍ
CULA
ON-LINE**

Rede de Educação
MURIALDO

PORTAL DO ALUNO

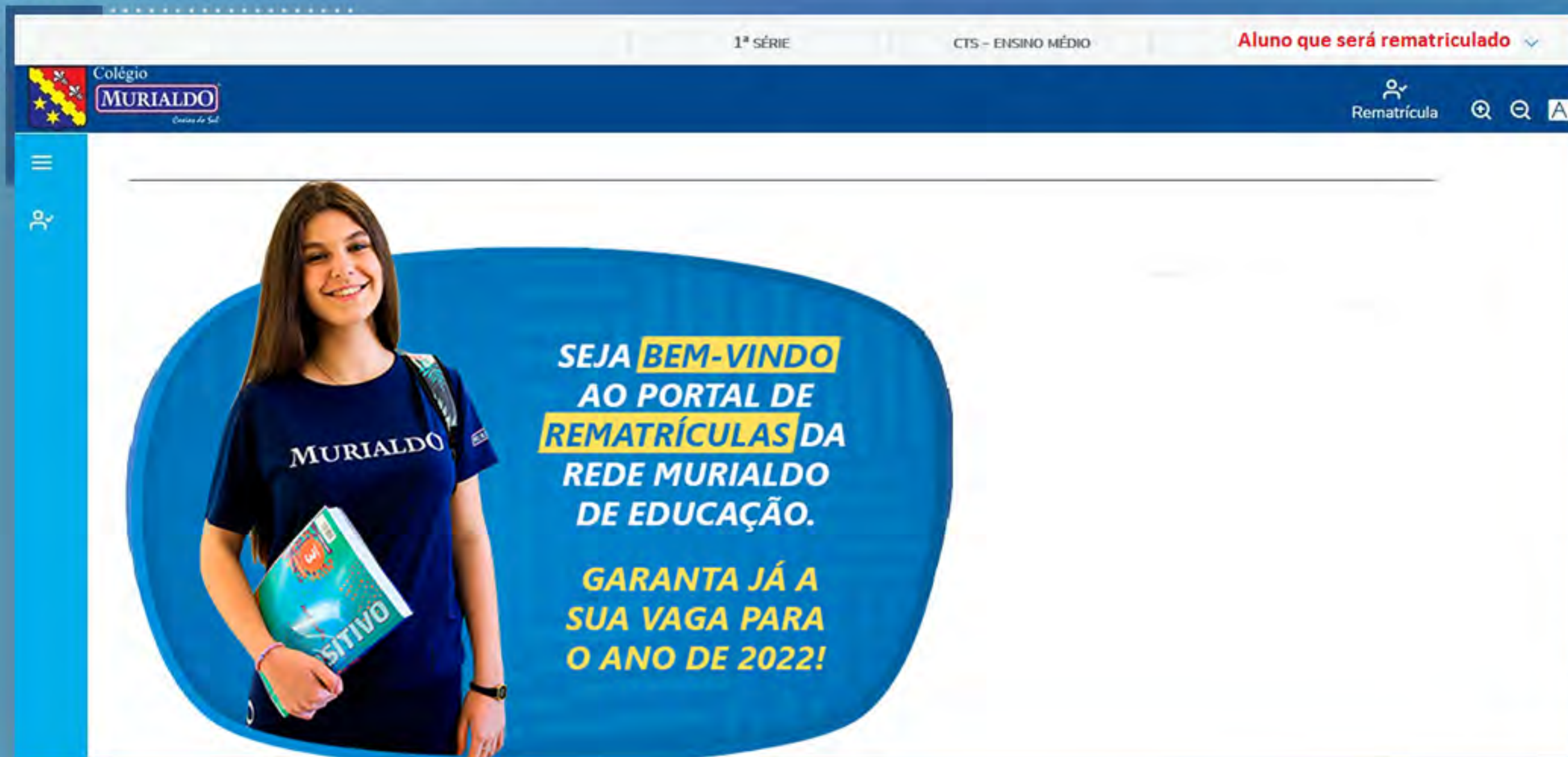
Usuário

Senha

ACESSAR

ETAPA 2

Nesta etapa, o usuário clica na "imagem de boas-vindas" ou na palavra "REMATRÍCULA", que avançará no processo.



The screenshot displays a web browser interface for the Murialdo Education Network. At the top, the browser address bar shows "1ª SÉRIE" and "CTS - ENSINO MÉDIO". The page header includes the logo for "Colégio MURIALDO" and a navigation menu with "Rematrícula" and search icons. The main content area features a large blue graphic with a smiling student and the following text:

**SEJA BEM-VINDO
AO PORTAL DE
REMATRÍCULAS DA
REDE MURIALDO
DE EDUCAÇÃO.**

**GARANTA JÁ A
SUA VAGA PARA
O ANO DE 2022!**

ETAPA 3

Nesta etapa, o usuário recebe os requisitos para que o processo ocorra normalmente e dentro da norma estabelecida. Após ler as instruções, é só clicar no botão **"PRÓXIMO"**.

Colégio MURIALDO

1ª SÉRIE CTS - ENSINO MÉDIO Nome do Aluno a ser Rematriculado

Rematrícula

Rematrícula On-line

Próximo →

- 1 APRESENTAÇÃO
- 2 PERÍODO LETIVO
- 3 DISCIPLINAS
- 4 PLANO DE
- 5 FINALIZAÇÃO

PEDIMOS QUE VOCÊ LIA ATENTAMENTE AS ORIENTAÇÕES ABAIXO A FIM DE QUE O PROCESSO DE REMATRÍCULA INICIE E TERMINE DE FORMA CORRETA.

- Somente o responsável financeiro do aluno pode realizar o processo de rematrículas on line.
- O aluno deverá estar adimplente (mesalidades em dia).
- O aluno não deverá possuir qualquer tipo de débito financeiro com a Biblioteca do Colégio.
- O processo é dividido em etapas e só se encerra com o "U É ACEITO" e depois no ato de clicar sobre o botão "Finalizar Matrícula".

CASO NÃO CONSIGA REALIZAR A REMATRÍCULA DE FORMA ON-LINE, PEDIMOS QUE VOCÊ SE DIRIJA À SECRETARIA DO COLÉGIO PARA OFICIALIZAR A MESMA. NOSSOS PROFESSORES TERÃO O PRAZER EM LHE ATENDER.

ETAPA 4

Nesta etapa, o usuário verá o ano escolar que o aluno será rematriculado. Para prosseguir, deve-se apenas clicar em **“PRÓXIMO”**.

1ª SÉRIE | CTS - ENSINO MÉDIO | Aluno à ser Rematriculado

Colégio MURIALDO

Rematrícula

Rematrícula On-line

< Anterior | Próximo >

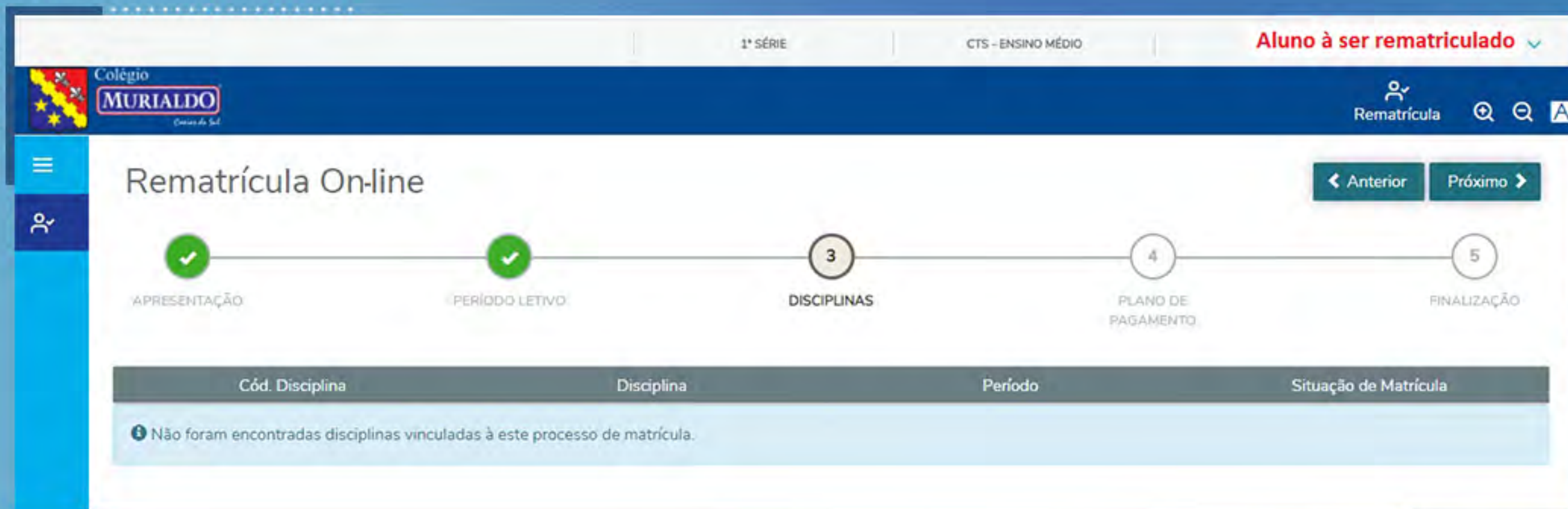
1 ✓ APRESENTAÇÃO | 2 PERÍODO LETIVO | 3 DISCIPLINAS | 4 PLANO DE PAGAMENTO | 5 FINALIZAÇÃO

Períodos letivos e Cursos disponíveis

Período Letivo	Curso	Série	Turno
<input checked="" type="radio"/> CT2020	CTS - Ensino Médio	2ª Série	Manhã (EM)

ETAPA 5

O usuário deve apenas clicar no botão **“PRÓXIMO.”**



1ª SÉRIE | CTS - ENSINO MÉDIO | Aluno à ser rematriculado

Colégio MURIALDO

Rematrícula

Rematrícula On-line

Anterior Próximo

1 ✓ APRESENTAÇÃO | 2 ✓ PERÍODO LETIVO | 3 DISCIPLINAS | 4 PLANO DE PAGAMENTO | 5 FINALIZAÇÃO

Cód. Disciplina	Disciplina	Período	Situação de Matrícula
Não foram encontradas disciplinas vinculadas à este processo de matrícula.			

ETAPA 6

Nesta etapa, o usuário visualiza o “**plano de pagamento**”. Também pode, ao clicar sobre a frase “**detalhar parcelamento**”, visualizar todas as parcelas e valores que serão tratados no Contrato Educacional para 2022. Após a leitura, deve-se clicar no botão “**PRÓXIMO.**”

1ª SÉRIE CTS - ENSINO MÉDIO Aluno à ser rematriculado

Colégio MURIALDO

Rematrícula

Rematrícula On-line

Anterior Próximo

✓ ✓ ✓ 4 5

APRESENTAÇÃO PERÍODO LETIVO DISCIPLINAS PLANO DE PAGAMENTO FINALIZAÇÃO

Selecione o plano de pagamento preferido:

Ensino Médio (Ensino Médio)

Detalhar parcelamento

← Clicar para abrir o plano de pagamento

ETAPA 7

Aqui, o usuário recebe o contrato e o termo de matrícula, permitindo sua impressão. Após, o mesmo deve confirmar o "li e aceito" e clicar sobre o botão "finalizar a matrícula". Somente assim o processo se finalizará com sucesso.

Colégio MURIALDO

Contrato Educacional

Rematrícula

Imprimir

Rede de Educação MURIALDO

273139

CONTRATO DE PRESTAÇÃO DE SERVIÇOS EDUCACIONAIS

Pelo presente instrumento particular de **CONTRATO DE PRESTAÇÃO DE SERVIÇOS EDUCACIONAIS**, e, na melhor forma de direito, que entre si celebram, de um lado o inscrito no CNPJ sob o nº com sede a Rua Hércules Galló, 515, Centro, Caxias do Sul (RS), na qualidade de inscrito no CNPJ estabelecido na Rua Marquês do Herval, 701, Bairro Centro, Caxias do Sul (RS), neste ato representado pelo seu procurador legalmente constituído, doravante denominado **COLÉGIO CONTRATADO**, e de outro lado o **RESPONSÁVEL FINANCEIRO** do(a) aluno(a), devidamente descrito no TERMO DE MATRÍCULA (anexo I), que faz parte integrante deste contrato, doravante denominado **CONTRATANTE**, celebram o presente **CONTRATO DE PRESTAÇÃO DE SERVIÇOS EDUCACIONAIS** pelos princípios e dispositivos constitucionais da liberdade de ensino, do pluralismo pedagógico e da iniciativa privada, sob a égide dos artigos 1º, inciso IV, 5º, inciso II, 173, inciso IV, 206, incisos II e III e 209 da Constituição Federal, do Código Civil Brasileiro, da Lei N.º 8.078 de 11 de setembro de 1990 (Código de Defesa do Consumidor), da Lei 8.880/94, da Lei 9.069/95, da Lei N.º 9.870 de 23 de novembro de 1999 e da Lei N.º 8.069/90 (Estatuto da Criança e do Adolescente), o qual se regerá mediante as cláusulas e condições com que as partes mutuamente concordam e aceitam.

Li e aceito os termos do contrato

Cancelar Finalizar matrícula

Rematrícula

Anterior Próximo

ETAPA 8

Nesta etapa, o usuário terá finalizado o processo de **rematrícula**. Neste passo, ele também terá acesso ao link com os boletos e poderá baixar o PDF do contrato.

The screenshot shows the 'Rematrícula On-line' interface. At the top, there are navigation links: 'PRÉ I', 'CTS - EDUCAÇÃO INFANTIL', 'ALTERAR ALUNO', and 'USUARIO:'. The header includes the 'Colégio MURIALDO' logo and a 'Rematrícula' button. A progress bar indicates five completed steps: 'APRESENTAÇÃO', 'PERÍODO LÉTIVO', 'DISCIPLINAS', 'PLANO DE PAGAMENTO', and 'FINALIZAÇÃO'. A success message states 'Rematrícula realizada com sucesso!'. Below this, there is a download icon and the text 'Contrato Educacional'. The section 'Escolha a forma de pagamento' features a 'Boleto' button.



Rede de Educação

MURIALDO[®]

***Caso ainda tenha dúvidas, ou não consiga concluir o processo,
entre em contato com a Secretaria da sua Escola.**