


**Manual
de acesso à**


REMA TRICULA ON-LINE




A Rede Murialdo de Educação informa que o processo de Rematrículas para 2022 evoluiu: além da possibilidade presencial, teremos o processo no formato on-line, no PORTAL DE REMATRÍCULAS. Vale ressaltar que o portal só estará em funcionamento nas datas estipuladas em cada Colégio.



 Murialdo Centro (CXS)
18/10 a 29/10

 Murialdo Ana Rech (CXS)
13/10 a 19/11

 Murialdo Porto Alegre
25/10 a 12/11

 Murialdo Araranguá
A partir de 25/10

 Link de Acesso
bitly.com/remamuri



ETAPA 1

Nesta etapa, é necessária a autenticação do usuário, que é o responsável financeiro pelo aluno. O login é o CPF e a senha é a mesma utilizada no App da Instituição.

**RE
MA
TRÍ
CULA
ON-LINE**

Rede de Educação
MURIALDO

PORTAL DO ALUNO

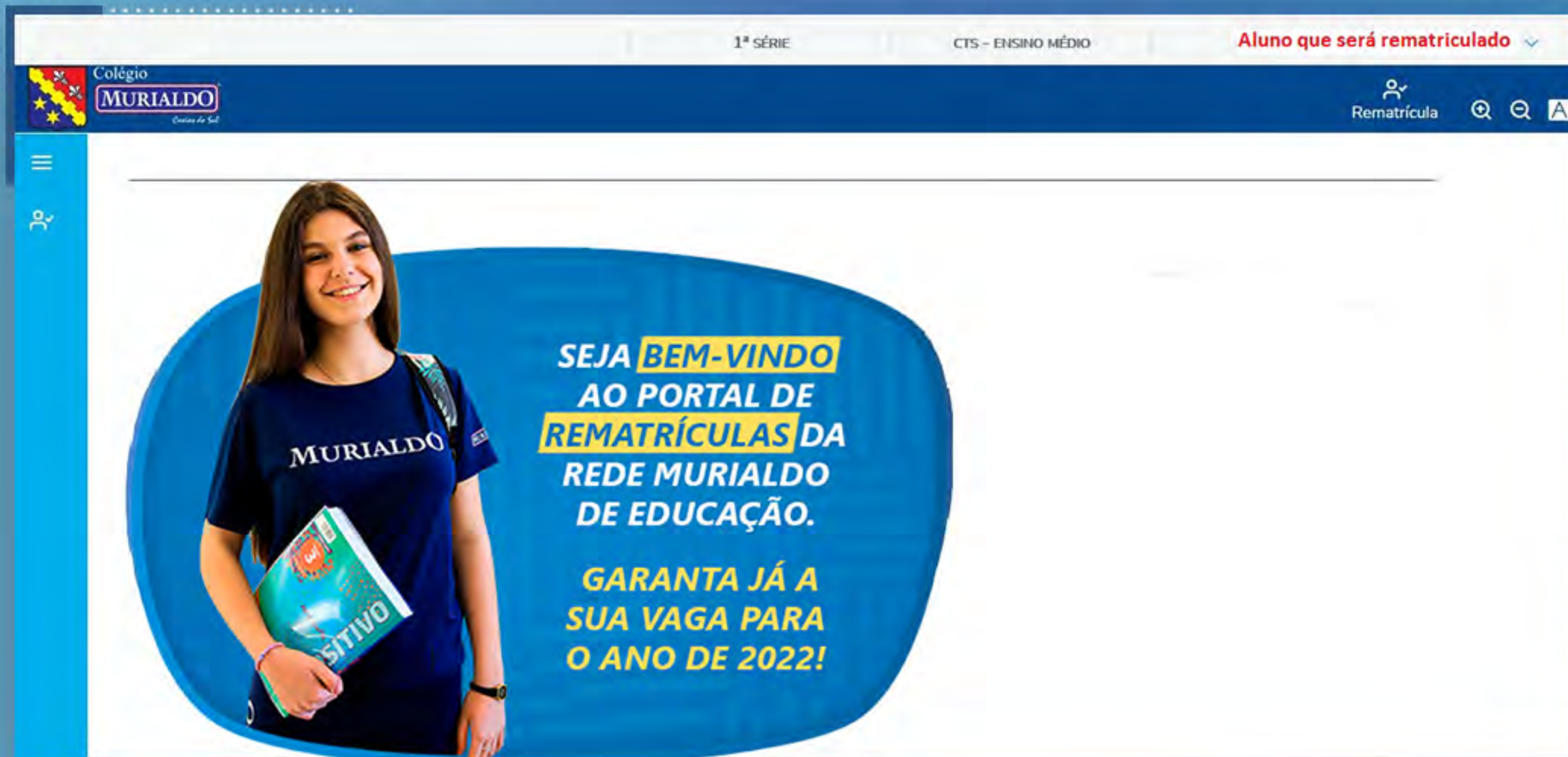
Usuário

Senha

ACESSAR

ETAPA 2

Nesta etapa, o usuário clica na "imagem de boas-vindas" ou na palavra "REMATRÍCULA", que avançará no processo.



The screenshot displays a web browser interface for the Murialdo Education Network. At the top, the browser address bar shows "1ª SÉRIE" and "CTS - ENSINO MÉDIO". The page header includes the logo for "Colégio MURIALDO" and a navigation menu with "Rematrícula" and search icons. The main content area features a large blue graphic with a smiling student and the following text:

**SEJA BEM-VINDO
AO PORTAL DE
REMATRÍCULAS DA
REDE MURIALDO
DE EDUCAÇÃO.**

**GARANTA JÁ A
SUA VAGA PARA
O ANO DE 2022!**

ETAPA 3

Nesta etapa, o usuário recebe os requisitos para que o processo ocorra normalmente e dentro da norma estabelecida. Após ler as instruções, é só clicar no botão **"PRÓXIMO"**.

Colégio MURIALDO

1ª SÉRIE CTS - ENSINO MÉDIO Nome do Aluno a ser Rematriculado

Rematrícula

Rematrícula On-line

Próximo →

- 1 APRESENTAÇÃO
- 2 PERÍODO LETIVO
- 3 DISCIPLINAS
- 4 PLANO DE
- 5 FINALIZAÇÃO

PEDIMOS QUE VOCÊ LIA ATENTAMENTE AS ORIENTAÇÕES ABAIXO A FIM DE QUE O PROCESSO DE REMATRÍCULA INICIE E TERMINE DE FORMA CORRETA.

- Somente o responsável financeiro do aluno pode realizar o processo de rematrículas on line.
- O aluno deverá estar adimplente (mesalidades em dia).
- O aluno não deverá possuir qualquer tipo de débito financeiro com a Biblioteca do Colégio.
- O processo é dividido em etapas e só se encerra com o "U É ACEITO" e depois no ato de clicar sobre o botão "Finalizar Matrícula".

CASO NÃO CONSIGA REALIZAR A REMATRÍCULA DE FORMA ON-LINE, PEDIMOS QUE VOCÊ SE DIRIJA À SECRETARIA DO COLÉGIO PARA OFICIALIZAR A MESMA. NOSSOS PROFESSORES TERÃO O PRAZER EM LHE ATENDER.

ETAPA 4

Nesta etapa, o usuário verá o ano escolar que o aluno será rematriculado. Para prosseguir, deve-se apenas clicar em **“PRÓXIMO”**.

1ª SÉRIE | CTS - ENSINO MÉDIO | Aluno à ser Rematriculado

Colégio MURIALDO

Rematrícula

Rematrícula On-line

← Anterior | Próximo →

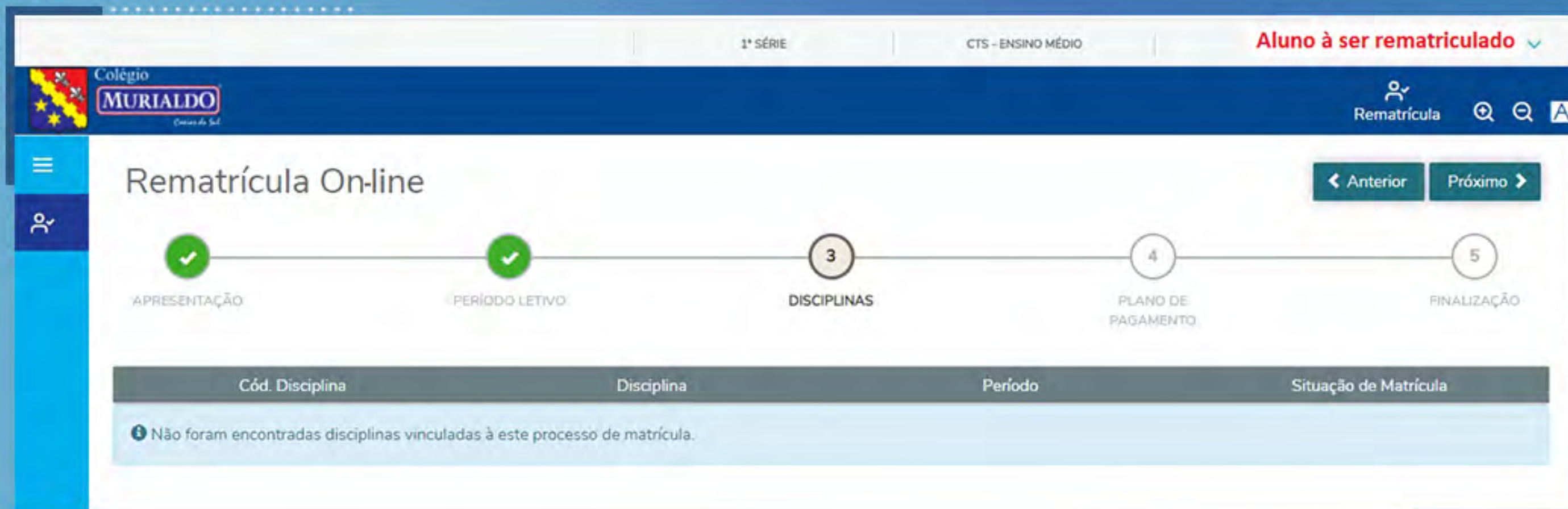
1 ✓ APRESENTAÇÃO | 2 PERÍODO LETIVO | 3 DISCIPLINAS | 4 PLANO DE PAGAMENTO | 5 FINALIZAÇÃO

Períodos letivos e Cursos disponíveis

Período Letivo	Curso	Série	Turno
<input checked="" type="radio"/> CT2020	CTS - Ensino Médio	2ª Série	Manhã (EM)

ETAPA 5

O usuário deve apenas clicar no botão **“PRÓXIMO.”**



1ª SÉRIE | CTS - ENSINO MÉDIO | Aluno à ser rematriculado

Colégio MURIALDO

Rematrícula

Rematrícula On-line

Anterior Próximo

1 ✓ APRESENTAÇÃO | 2 ✓ PERÍODO LETIVO | 3 DISCIPLINAS | 4 PLANO DE PAGAMENTO | 5 FINALIZAÇÃO

Cód. Disciplina	Disciplina	Período	Situação de Matrícula
Não foram encontradas disciplinas vinculadas à este processo de matrícula.			

ETAPA 6

Nesta etapa, o usuário visualiza o “plano de pagamento”. Também pode, ao clicar sobre a frase “**detalhar parcelamento**”, visualizar todas as parcelas e valores que serão tratados no Contrato Educacional para 2022. Após a leitura, deve-se clicar no botão “**PRÓXIMO.**”

The screenshot shows the 'Rematrícula On-line' interface for a student. At the top, the header includes '1ª SÉRIE', 'CTS - ENSINO MÉDIO', and 'Aluno à ser rematriculado'. The main navigation bar features the 'Colégio MURIALDO' logo and 'Rematrícula' with search and zoom icons. A progress bar below the header shows five steps: 'APRESENTAÇÃO', 'PERÍODO LETIVO', 'DISCIPLINAS', 'PLANO DE PAGAMENTO', and 'FINALIZAÇÃO'. The first three steps are marked with green checkmarks, while 'PLANO DE PAGAMENTO' is the current step, indicated by a circle with the number '4'. 'FINALIZAÇÃO' is marked with a circle containing the number '5'. Below the progress bar, the text 'Selecione o plano de pagamento preferido:' is followed by two options: 'Ensino Médio (Ensino Médio)' with a selected radio button, and 'Detalhar parcelamento' with a right-pointing triangle icon. A red arrow points to the 'Detalhar parcelamento' option with the text 'Clicar para abrir o plano de pagamento'. At the top right of the main content area, there are 'Anterior' and 'Próximo' navigation buttons.

ETAPA 7

Aqui, o usuário recebe o contrato e o termo de matrícula, permitindo sua impressão. Após, o mesmo deve confirmar o "li e aceito" e clicar sobre o botão "finalizar a matrícula". Somente assim o processo se finalizará com sucesso.

Colégio MURIALDO

Contrato Educacional

Imprimir

Rede de Educação MURIALDO

27/01/2019

CONTRATO DE PRESTAÇÃO DE SERVIÇOS EDUCACIONAIS

Pelo presente instrumento particular de **CONTRATO DE PRESTAÇÃO DE SERVIÇOS EDUCACIONAIS**, e, na melhor forma de direito, que entre si celebram, de um lado o inscrito no CNPJ sob o nº com sede a Rua Hércules Galló, 515, Centro, Caxias do Sul (RS), na qualidade de inscrito no CNPJ estabelecido na Rua Marquês do Herval, 701, Bairro Centro, Caxias do Sul (RS), neste ato representado pelo seu procurador legalmente constituído, doravante denominado **COLÉGIO CONTRATADO**, e de outro lado o **RESPONSÁVEL FINANCEIRO** do(a) aluno(a), devidamente descrito no TERMO DE MATRÍCULA (anexo I), que faz parte integrante deste contrato, doravante denominado **CONTRATANTE**, celebram o presente **CONTRATO DE PRESTAÇÃO DE SERVIÇOS EDUCACIONAIS** pelos princípios e dispositivos constitucionais da liberdade de ensino, do pluralismo pedagógico e da iniciativa privada, sob a égide dos artigos 1º, inciso IV, 5º, inciso II, 173, inciso IV, 206, incisos II e III e 209 da Constituição Federal, do Código Civil Brasileiro, da Lei N.º 8.078 de 11 de setembro de 1990 (Código de Defesa do Consumidor), da Lei 8.880/94, da Lei 9.069/95, da Lei N.º 9.870 de 23 de novembro de 1999 e da Lei N.º 8.069/90 (Estatuto da Criança e do Adolescente), o qual se regerá mediante as cláusulas e condições com que as partes mutuamente concordam e aceitam.

Li e aceito os termos do contrato

Cancelar Finalizar matrícula

ETAPA 8

Nesta etapa, o usuário terá finalizado o processo de **rematrícula**. Neste passo, ele também terá acesso ao link com os boletos e poderá baixar o PDF do contrato.

The screenshot shows the final step of an online enrollment process. At the top, there is a navigation bar with the school's logo 'Colégio MURIALDO' and the text 'Ensino de 0-6'. The main content area features a progress bar with five steps: 'APRESENTAÇÃO', 'PERÍODO LÉTIVO', 'DISCIPLINAS', 'PLANO DE PAGAMENTO', and 'FINALIZAÇÃO'. All steps are marked with green checkmarks, indicating completion. Below the progress bar, a blue banner displays the message 'Rematrícula realizada com sucesso!'. Underneath, there is a download icon and the text 'Contrato Educacional'. The section 'Escolha a forma de pagamento' is visible, with a button labeled 'Boleto'.



Rede de Educação

MURIALDO[®]

***Caso ainda tenha dúvidas, ou não consiga concluir o processo,
entre em contato com a Secretaria da sua Escola.**